



HIDRO-TEC




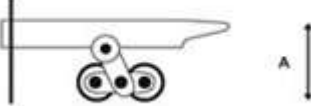
Expertos en reparación de patines
hidráulicos y más

PATIN HIDRAULICO MIKEL'S USO PESADO



INFORMACION TECNICA

SKU:	HT-MK-ST5
Capacidad de carga	5000 Kg.
Dimensiones de horquillas	27" x 48"
Largo de horquilla	48" (1220 mm)
Ancho de horquilla	27" (685 mm)
Altura mínima de horquillas	77 mm
Altura máxima de horquillas	195 mm
Diámetro de ruedas direccionales	7"
Diámetro de ruedas de carga	3"
Tipo de ruedas	Sistema tándem en nylon
Peso	110 Kg.

	Largo de Horquilla	1220 mm (48")
	Ancho del Patín	685 mm (27")
	Altura Mínima	77 mm (3")
	Altura Máxima	195 mm (7.6")

Contacto

Teléfono: 55 5892 2300 / 55 5892 3018

E-mail: ventas@ht-hidrotec.com

<https://www.ht-hidrotec.com>



HIDRO-TEC

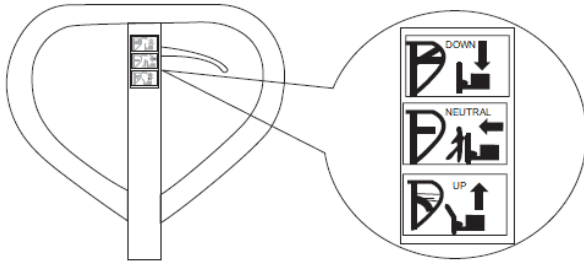
Expertos en reparación de patines hidráulicos y más

PATIN HIDRAULICO MIKEL'S USO PESADO



FUNCIONAMIENTO

En el maneral del patín hidráulico encontrará la palanca de mandos, la cual tiene tres posiciones.



DOWN = para accionar el descenso de las horquillas
NEUTRAL = para mover el patín hidráulico
UP = para accionar el levante de las horquillas

1. Para mover el patín hidráulico sin que el maneral presente resistencia, coloque la palanca de mandos en la posición NEUTRAL.
2. Para levantar la carga, coloque la palanca de mandos en la posición UP.
3. Para el descenso de la carga, coloque y mantenga la palanca de mandos en la posición DOWN.

SEGURIDAD

Para el buen funcionamiento de su patín hidráulico, coloque la carga como se muestra en el diagrama.

